





	PLOCHA 1 ADMINISTRATIVA GARÁŽE PRO NÁKLADNÍ AUTOMOBILY GARÁŽE PRO SPECIÁLNÍ AUTOMOBILY GARÁŽE PRO NÁSTAVBY GARÁŽE PRO TECHNIKU (NAKLADAČE, SEKAČKY, ZIMNÍ ÚDRŽBA) DÍLNY, SKLADY, MYČKA NÁDOB ČERPAČÍ STANICE NAFTA, CNG, ELEKTRO DOBÍJECÍ STANICE	4 700 m ²		PLOCHA 5 SBĚRNÝ DVŮR PRO VEŘEJNOST RE-USE CENTRUM MÍSTO ZPĚTNÉHO ODBĚRU	6 500 m ²
	PLOCHA 2 PŘEKLADIŠTĚ, HALA (LISOVNA, TŘÍDIČKA), MANIPULAČNÍ PLOCHY	3 400 m ²		PLOCHA 6 ZPEVNĚNÁ PLOCHA PRO PARKOVÁNÍ PRO NÁKLADNÍ VOZIDLA A TECHNIKU ODSTAVNÁ A MANIPULAČNÍ PLOCHA PRO KONTEJNERY A ODPADOVÉ NÁDOBY V BUDOUCNĚ BIOPLYNOVÁ STANICE S KOGENERAČNÍ JEDNOTKOU	5 900 m ²
	PLOCHA 3 DEPONIE VYTŘÍDĚNÝCH SUROVIN A RECYKLOVATELNÝCH ODPADŮ	5 800 m ²		PLOCHA 7 FOTOVOLTAICKÁ ELEKTRÁRNA	3 400 m ²
	PLOCHA 4 BOXY S ŘÍZENÝM AEROBNÍM KOMPOSTOVACÍM PROCESEM PŘÍJMOVÉ, MANIPULAČNÍ A DOZRÁVACÍ KOMPOSTOVACÍ PLOCHY	3 100 m ²		PLOCHA 8 DEPO KONTEJNERŮ	1 300 m ²
				CELKEM	34 100 m²

POKUD NASTANE ZMĚNA ÚZEMNÍHO PLÁNU, BUDE TATO PLOCHA VYUŽITA JAKO ZPEVNĚNÁ PLOCHA PRO PARKING NÁKLADNÍCH AUTOMOBILŮ A DEPO VELKOKAPACITNÍCH KONTEJNERŮ
VÝHLEDOVĚ LŽE UMÍSTIT BIOPLYNOVOU STANICI PRO GASTRO A BIO ODPADY
VÝMĚRA 1 400 m²